

Colofon

Tekst Tekstburo Gort
Grafieken Piet Feenstra
Drukwerk Rotor Offsetdruk
Fotografie Estella Snellen
Ontwerp Gabriëlle van Vilsteren

jaarbericht landelijke vereniging van eerstelijnspsychologen 2006



jaarbericht
landelijke
vereniging van
eerstelijnspsychologen

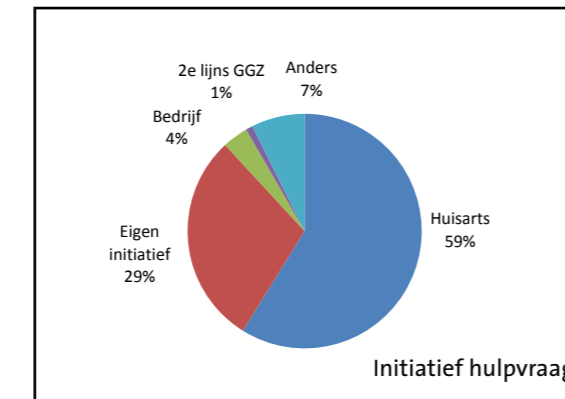
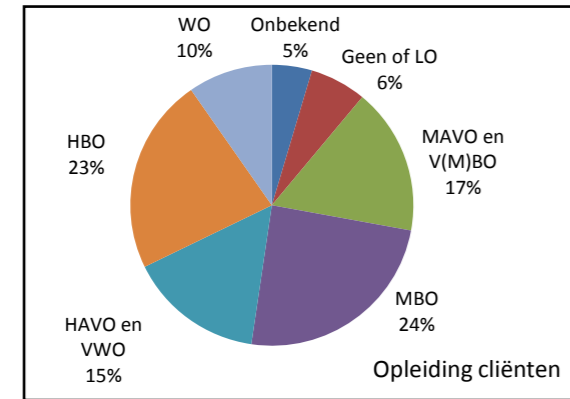
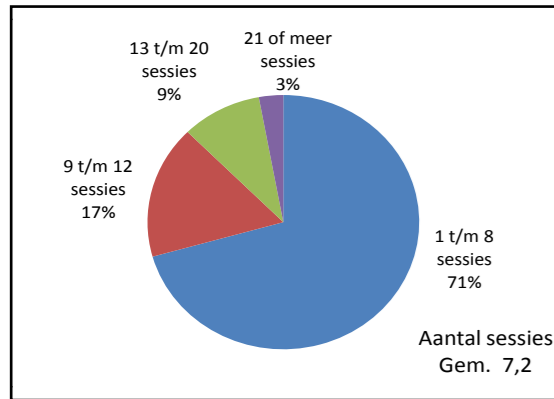
2006



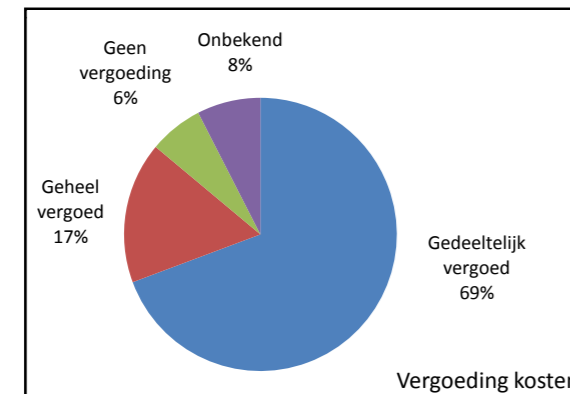
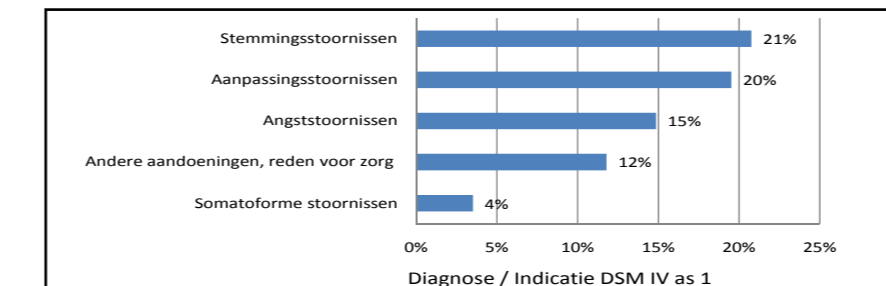
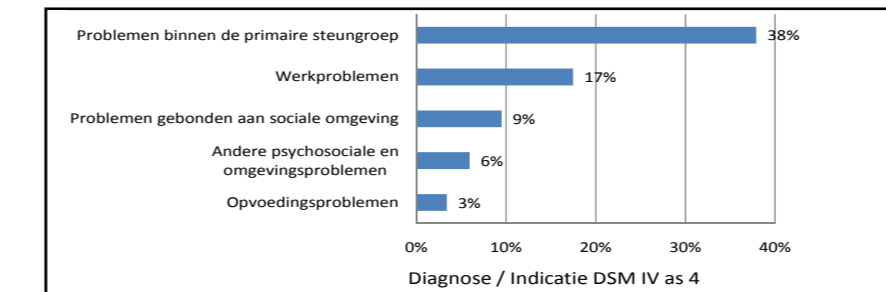
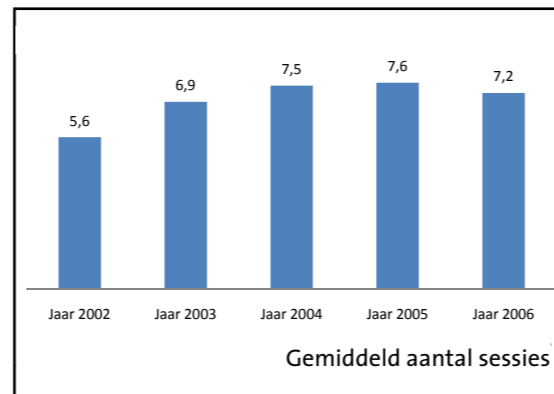
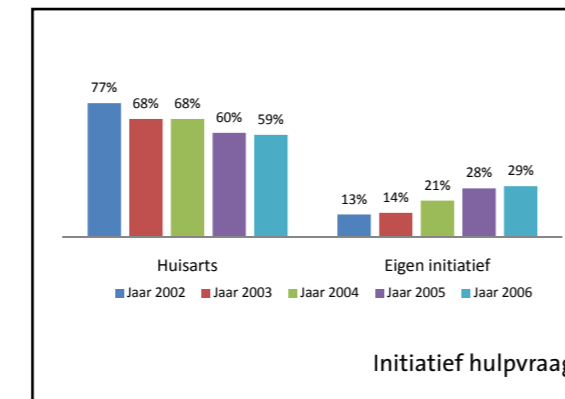
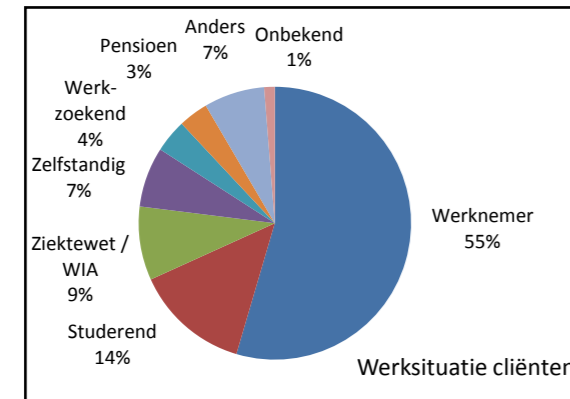
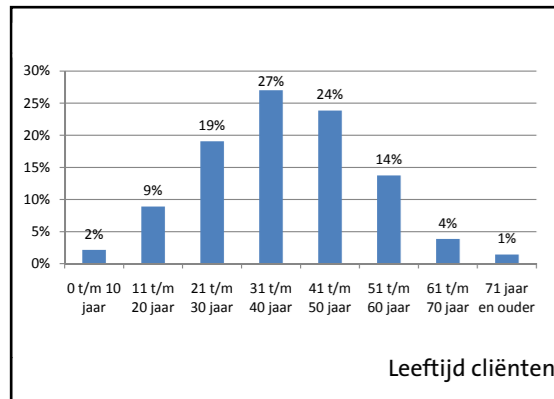
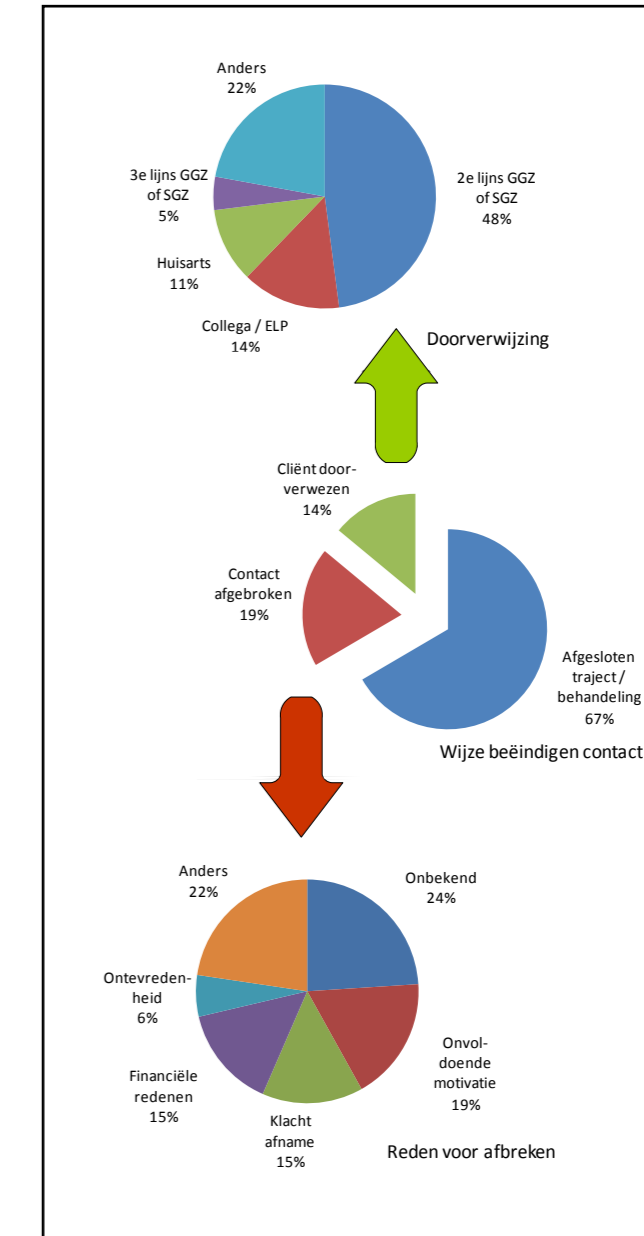
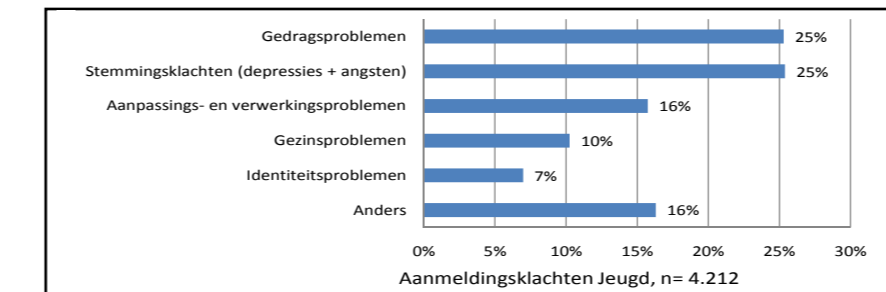
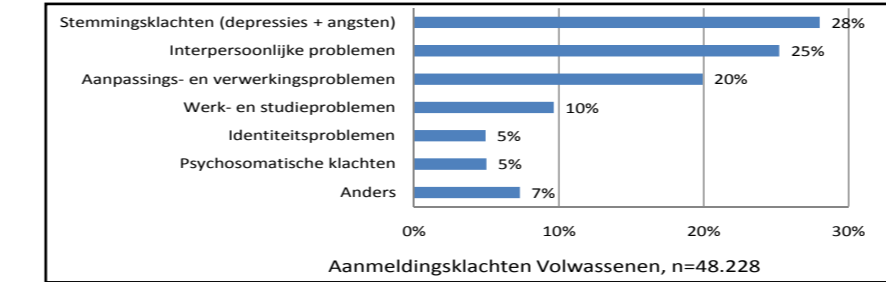
Landelijke Vereniging van Eerstelijnspsychologen
 Postbus 9503, 1006 GA Amsterdam
 Tel:020-6673956
 Fax: 020-6675320
 Email: lve@lve.nl / www.lve.nl

Jaarbericht 2006
 Grafieken en tabellen

Gebaseerd op de gegevens van ca. 52.430 cliënten van 696 psychologen. Inschatting totaal aantal cliënten van alle eerstelijnspsychologen is ca. 76.000. Gemiddelde behandelingsduur 19 weken.



Provincie	Aantal inwoners 2006	Aantal ELP (Lid LVE)	Inwoners per fte ELP
Groningen	573.923	42	19.521
Friesland	642.169	37	24.794
Drenthe	485.986	26	26.703
Overijssel	1.116.402	63	25.315
Flevoland	374.394	34	15.731
Gelderland	1.978.688	146	19.361
Utrecht	1.190.721	88	19.330
Noord-Holland	2.613.992	238	15.690
Zuid-Holland	3.453.756	157	31.426
Zeeland	380.548	17	31.979
Noord-Brabant	2.418.698	175	19.744
Limburg	1.127.637	45	35.798



Aantal	591	2919	10143	19600	15585	3197
GAF bij aanmelding	100 - 91	90 - 81	80 - 71	70 - 61	60 - 51	50 en lager
GAF bij afsluiting	100 - 91	90 - 81	80 - 71	70 - 61	60 - 51	50 en lager
	94%	41%	19%	7%	4%	3%
	3%	57%	45%	32%	23%	16%
	1%	1%	35%	37%	29%	18%
	1%	0%	1%	23%	25%	17%
	0%	0%	0%	1%	19%	21%
	0%	0%	0%	0%	24%	

Legenda:
 Sterk verbeterd (Groen)
 Verbeterd (Lichtgroen)
 Gelijk gebleven (Geel)
 Verslechterd (Rood)

Resultaat hulpverlening